

# 初めてのグリーンオン・ミニII 操作方法



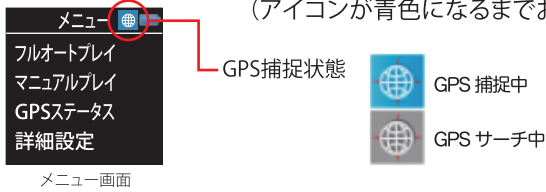
ファームウェアが2.07~の場合

**!** その前に... ●充電は充分ですか?(電源オフ時約2時間で満充電)

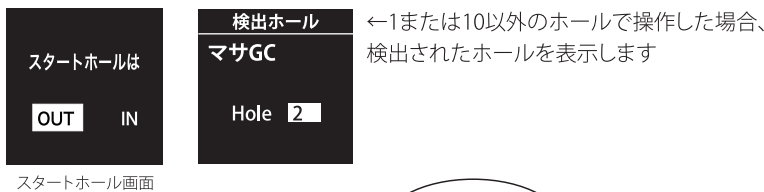
**1** ゴルフ場に着きましたら、Pwr/Escキーを長押し(約3秒)して、電源を入れてください。  
ウェイクアップ画面(ホールインワン)が表示されます。



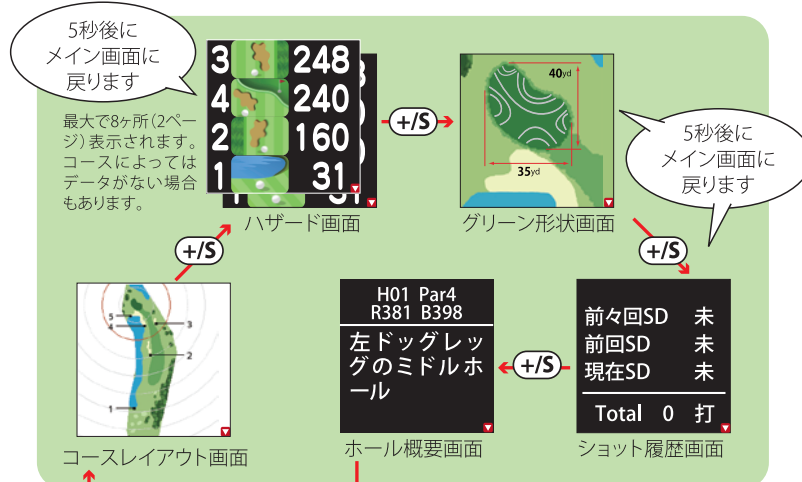
**2** 屋外に出てGPSが受信されていることを確認してください。(約10分程度要する場合があります)  
(アイコンが青色になるまでお待ちください)



**3** 開始するホールのティーグラウンド上でフルオートプレイを選択してenterキーを押しますと、  
スタートホール画面が表示されます。どちらかを選んでenterキーを押しますと、開始ホールのメイン画面が表示されます。  
(9ホールの場合、この表示は出ません)



**4** プレイスタート!  
メイン画面が表示されます。  
他の画面操作に切り替えるには以下のキー操作になります。  
(飛距離測定、スコア管理をしない場合は⑨へ)



**音声ナビキー**  
グリーンまでの距離を音声で通知

- enter → メイン画面に戻ります。
- enter → ホールを選択できます。(+/S)でホール増、(-/G)でホール減、enterで確定してメイン画面へ戻ります。
- enter → スコアの入力ができます ⑧ へ。
- enter → ピン位置を入力できます。奥手前の値を(+/S) (増)、(-/G) (減)、で入力してください。

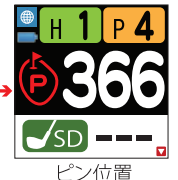
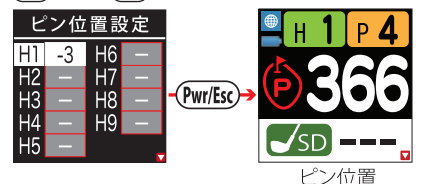
**ピン位置設定**

|    |    |    |   |
|----|----|----|---|
| H1 | -3 | H6 | - |
| H2 | -  | H7 | - |
| H3 | -  | H8 | - |
| H4 | -  | H9 | - |
| H5 | -  |    | - |

Pwr/Esc → **ピン位置**

**プレイメニュー**

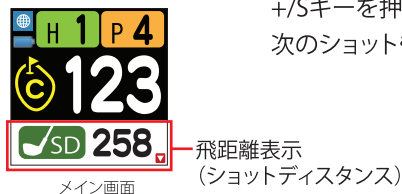
- enter → プレイを終了します ⑩ へ。
- enter → 各種設定ができます。
- enter → GPSの受信状態を確認できます。



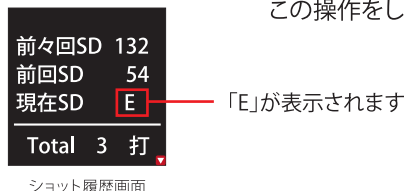
- 5 飛距離(ショットディスタンス)を測定しましょう!(飛距離計測をしない方は5~7の手順は不要です)  
飛距離を計測するためにショット前に地点登録(enterキーを押す)しますと、ショット履歴画面に切り替わり、打数がカウントされ現在SDが「0」になります。  
5秒後にメイン画面に戻り、SD欄が「0」になります。



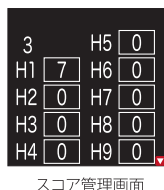
- 6 ショット後ボールの落下地点まで行くと、地点登録した場所からの飛距離が表示されます。  
+/Sキーを押してショット履歴画面でも確認ができます。(最新3打まで)  
次のショットも同じ手順で繰り返します。



- 7 ショット最終打(グリーンにのった場合)の後は、ショット履歴画面にて-/Gキーを押して、現在SD欄を「E」にして測定を終了します。  
この操作をしないと最終打のショット履歴は記録されません。



- 8 スコアを記録しましょう!(スコア管理されない方は8の操作不要です)  
スコア管理画面にはショット記録した打数(飛距離計測でenterキーを押した分)が自動入力されています。  
パット数はスコア管理画面にて手入力してください。



メイン画面でPwr/Escキー短押しでプレイメニュー画面を表示し、スコアを選択します。  
H1を選択して、enterキーを押すとショット欄がグリーンになり、入力可能になります。  
ショット数を加算する場合は、+/Sキーで打数を入力します。減算したい場合、-/Gキーで入力します。  
enterキーを押すとパット欄がグリーンになり、入力可能になります。  
パット数を入力すると、数値はショット数に加算されます。enterキーで確定します。  
(ラウンドしたホールのみ+/Sキーで次ホールの選択が可能です)  
メイン画面に戻る時は、Pwr/Escキー短押しでプレイメニュー画面→プレイ続行を選びenterキーを押します。

- 9 次のティーグラウンドに近付きますと、自動的に次ホールのメイン画面に切り替わり表示されます。  
その後も同じ手順で繰り返します。

- 10 プレイ終了後、Pwr/Escキーを押してプレイメニュー画面→プレイ終了を選びますとデータ保存され、メニュー画面に戻ります。  
(データが保存されるまでに数分かかります)



- 11 Pwr/Escキーを長押し(約3秒)して、電源をオフにします。